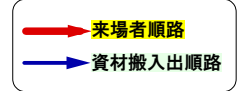


会議室【地下1階】への順路ご案内

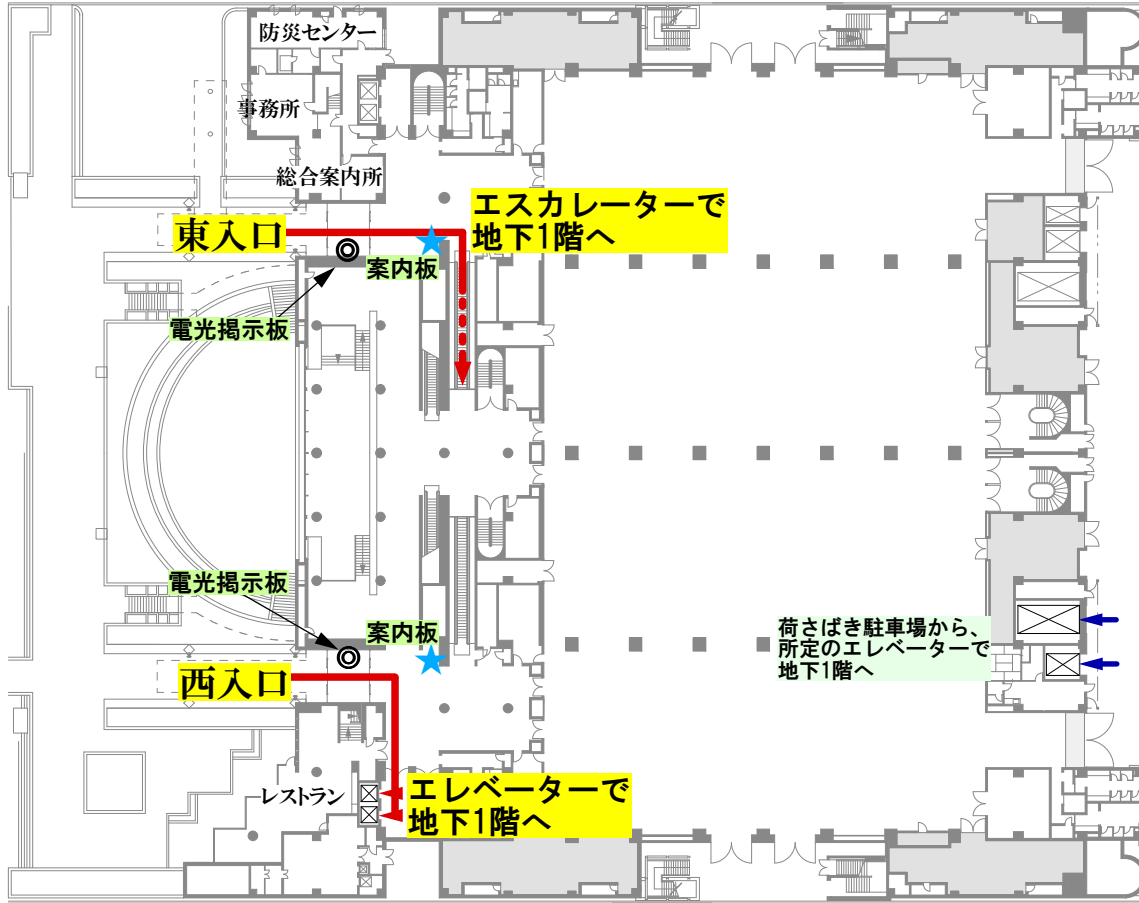
及び案内板設置のご案内



案内板は、★印の指定場所に設置して下さい。
◎印の各種板については、みやこめっせが作成いたします。

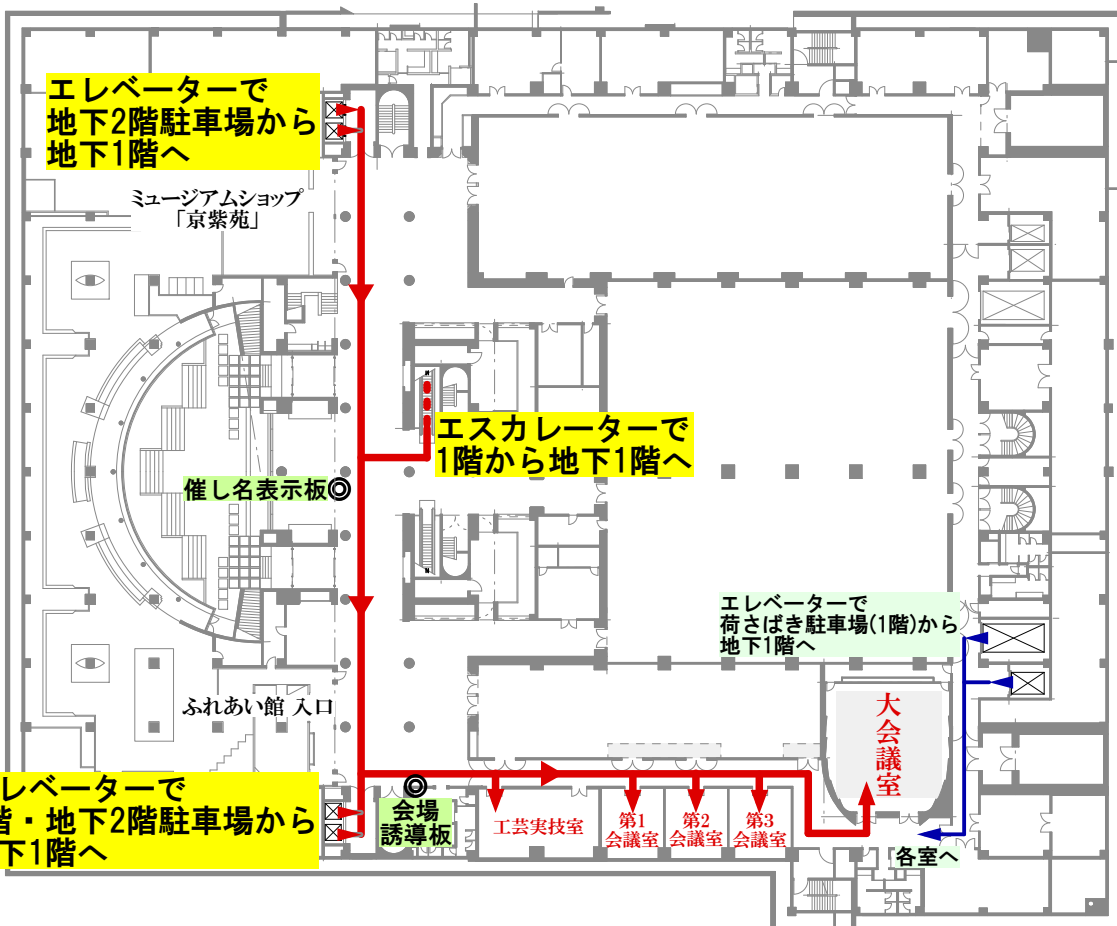
1階

二条通り



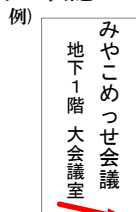
荷さばき駐車場

地下1階



案内板について

- 各室に2枚ずつ、大会議室のみ3枚を備えています。(利用無料)
- サイズ:縦88cm 横44cm
- 材質:ホワイトボード・クロス貼りの2面合せ
- 掲示内容:催し名・会場名等、来場者に分かりやすい表記



エレベーターで1階・地下2階駐車場から地下1階へ

エレベーターで地下2階駐車場から地下1階へ

エスカレーターで1階から地下1階へ

エレベーターで荷さばき駐車場(1階)から地下1階へ

大会議室

会場誘導板

工芸実技室 第1会議室 第2会議室 第3会議室

各室へ